

VLIEGENDEUR CLASSIC

PORTE MOUSTIQUAIRE CLASSIC



DÉ STANDARD BIJ UITSTEK

- **Stevig** uitzicht en gebruik en **mooi afgewerkt**
- **Diversiteit in kaders en uitvoeringen** en mogelijkheid om de vliegendeur te buigen tot **afgeronde deuren**
- Mogelijk met **standaard kader VP1000 of smal kader** (bij beperkte ruimte tussen deurkruk en metselwerk)
- **Recht afgezaagd kaderprofiel en vleugel** met optie om kunststof afdekdoppen op bovenkant te plaatsen
- Vleugel van deur **half ingewerkt in deurkader**
- **S-vormige tussenstijl** VP1005 van 75mm hoog die tevens fungeert als greep; wordt op de door u gewenste hoogte geplaatst (standaard 917mm)
- **Dubbele uitvoering** mogelijk
- **Bij dubbele uitvoering** wordt een **makelaar** VP1014 geplaatst op één van de vleugels en wordt voorzien van een vergrendelslot
- Mogelijk **met of zonder kader** (U-kader of volledig rondom)
- Verkrijgbaar in **alle RAL kleuren** (optioneel)
- Mogelijk in **anodisé**
- **Plexiplaat** mogelijk

LE STANDARD PAR EXCELLENCE

- **Robuste** d'aspect et d'utilisation et **finition élégante**
- **Diversité des encadrements et exécutions** et la possibilité de cintrer la moustiquaire pour obtenir **une porte arrondie**
- Possible avec **dormant standard VP1000 ou dormant étroit** (en cas d'espace limité entre la poignée de porte et la maçonnerie)
- **Dormant et ouvrant sciés droits** permettant de placer les bouchons de recouvrement en plastique sur le bord supérieur
- Ouvrant de porte **intégré à moitié dans le dormant**
- **Profilé central en S** VP1005 de 75mm de hauteur qui fait également office de poignée ; est placé à la hauteur de votre choix (standard 917mm)
- **Double ouvrant** possible
- **En cas d'un double ouvrant, un mauclair** VP1014 est placé sur l'un des battants et une serrure de verrouillage est prévue
- Possible **avec ou sans dormant** (en U ou tout autour)
- Disponible dans **toutes les couleurs RAL** (option)
- Possible en **anodisé**
- **Plaque en plexi** possible

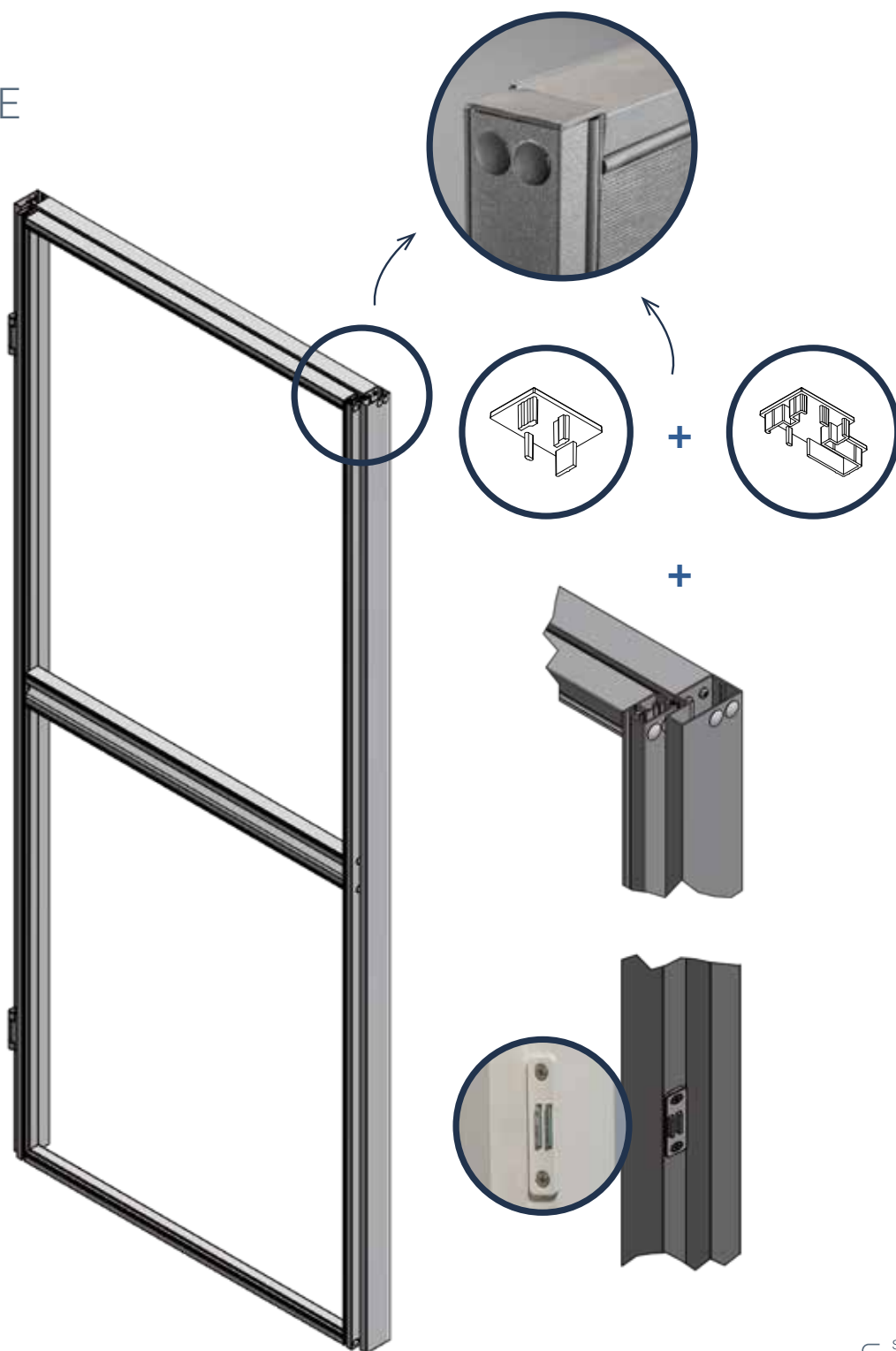
HOEKVERBINDINGEN

- **Schroefverbindingen** (zowel voor kader als voor vleugel)
- **Boorgaten** worden opgevuld met **kunststof einddopjes** in standaardkleuren (wit, bruin, grijs of zwart)
- **Afdekdop** mogelijk

CONNEXIONS D'ANGLE

- **Connexions vissées** (tant pour l'encadrement que le battant)
- Les **trous de forage** sont bouchés par des **petits bouchons en plastique** d'une couleur standard (blanc, brun, gris ou noir)
- **Bouchon** possible

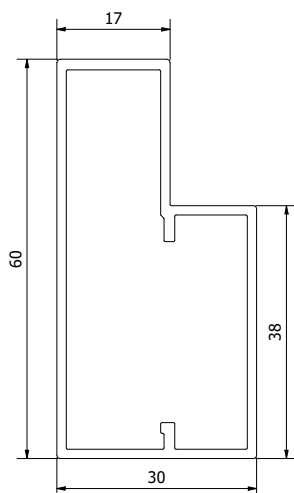
MONTAGE



PROFIELEN // PROFILS

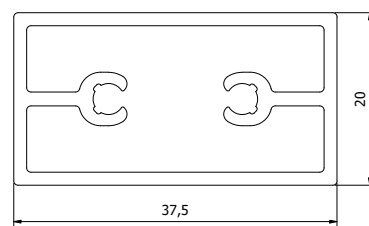
VP1000

Kader
Dormant



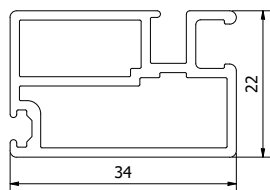
VP1015

Kader horizontaal
Dormant horizontal



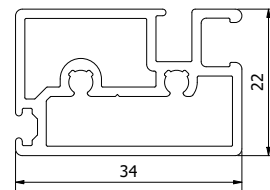
VP1029

Vleugel verticaal
Ouvrant vertical



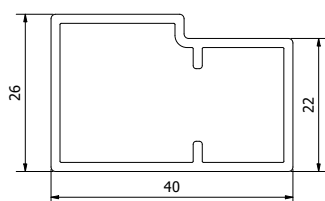
VD053

Vleugel horizontaal
Ouvrant horizontal



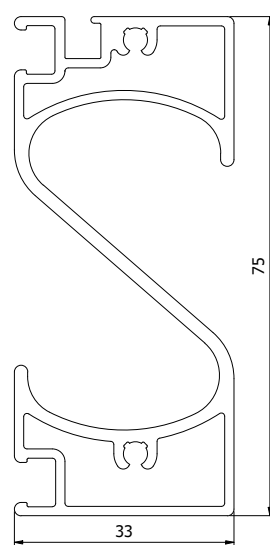
VP1014

Makelaar deur
Mauclair porte



VP1005

Tussenstijl
Traverse



SLUITING

- Inbouwmagneten uitgevoerd in **magnetische inox**
- **Magneetplaatjes en -houder** gelakt in **zelfde kleur** als deur
- Bij dubbele uitvoering worden de **magneten op de makelaar** geplaatst
- Aanslagrubber aan binnenkant van de vleugel voor **perfecte aansluiting** met de kader
- **2 zwaar uitgevoerde scharnieren** verdeeld over volledige hoogte
- Bij gebruik van **pomp: altijd 3 scharnieren**
- **Roestvrije scharnierpennen**

OPTIES

- Extra paneel (Hoogte > 300mm)
- Niet standaardkleuren (ook anodisé)
- Keuze vliegengaas: Standard, Clearview, Pet Screen Grijs, Pet Screen Zwart
- Plaatsing pomp
- Plaatsing dierenluik (in hoekplaat)
- Plexiplaat (min. 2m²)
- Dubbele deur met buitenkader
- Afdekdop vleugel & kader
- Kader volledig rondom

FERMETURE

- Aimants intégrés réalisés en **inox magnétique**
- **Plaquettes aimantées et support peints** dans **la même couleur** que la porte
- En cas d'exécution double, les **aimants** sont placés **sur le mauclair**
- Caoutchouc d'arrêt à l'intérieur du battant pour **un raccord parfait** avec l'encadrement
- **2 charnières robustes** réparties sur toute la hauteur
- En cas d'utilisation d'un **ferme-porte: toujours 3 charnières**
- **Axes de charnières inoxydables**

OPTIONS

- Supplément tôle supérieure à 300mm
- Autres couleurs (aussi anodisé)
- Choix toile: Standard, Clearview, Pet Screen Gris, Pet Screen Noir
- Placement pompe
- Placement porte animaux (à l'extrémité)
- Tôle Plexi (min. 2m²)
- Porte double avec dormant
- Bouchon ouvrant & dormant
- Dormant tout autour

GOED OM WETEN

- **Maximum maat:**
1200mm (breedte) x 3100mm (hoogte)
- **Gebogen en schuine vliegendeuren**
Onze 'Classic' vliegendeur kan tevens gebogen worden. Feneko is de enige fabrikant op de Belgische markt die deze profielen gebogen kan aanbieden, waarbij de hoeken gelast worden voor een zeer hoge stevigheid.
De bestelling van deze gebogen profielen gebeurt na goedkeuring van de technische tekening die onze tekendienst voor u maakt.
Gebogen kader en vleugel (vaste of andere straal) mogelijk vanaf straal 250mm

BON À SAVOIR

- **Taille maximale:**
1200mm (largeur) x 3100mm (hauteur)
- **Portes moustiquaires courbées et en biais**
Notre porte moustiquaire « Classic » peut également être courbée. Feneko est le seul fabricant sur le marché belge à pouvoir proposer des profils courbés, les angles étant soudés pour une très grande rigidité.
La commande de ces profils courbés se fait après approbation par vos soins du dessin technique réalisé par notre service.
Dormant et ouvrant courbés (rayon fixe ou autre) possibles à partir d'un rayon de 250mm



FENEKO
G R O U P

Feneko bv, Antoon Van Osslaan 1 bus 1, 1120 Neder Over Heembeek
T +32 2 253 87 72 | info@feneko.be | www.feneko.be

